

延边州 2020 年 12 月份邮政行业运行情况

1-12 月，邮政行业业务收入（不包括金融保险收入）完成 8.72 亿元，同比增长 16.96%；邮政业务总收入完成 10.46 亿元，同比增长 30.20%。

12 月，邮政行业业务收入完成 0.77 亿元，同比增长 17.12%；邮政业务总收入完成 1.08 亿元，同比增长 26.71%。

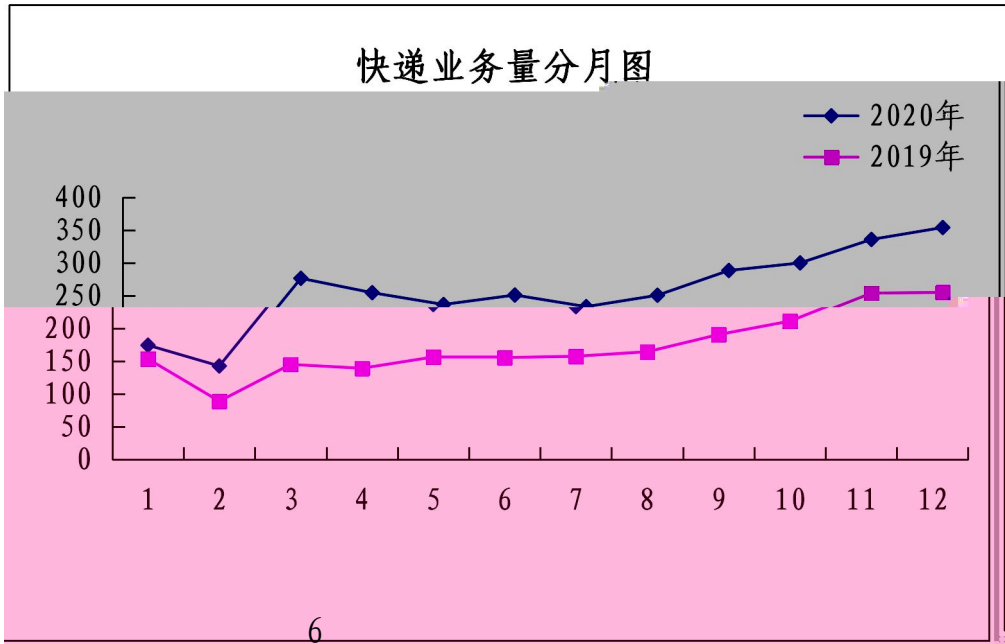
1-12 月，邮政行业业务总量完成 4.22 万吨，同比增长 15.38%；邮政业务总量完成 2910.27 万件，同比增长 2.45%；邮政行业业务量完成 0.34 万吨，同比增长 3.78%。

12 月，邮政行业业务总量完成 0.35 万吨，同比增长 12.62%；邮政业务总量完成 256.95 万件，同比增长 0.93%；邮政行业业务量完成 0.03 万吨，同比增长 5.02%。

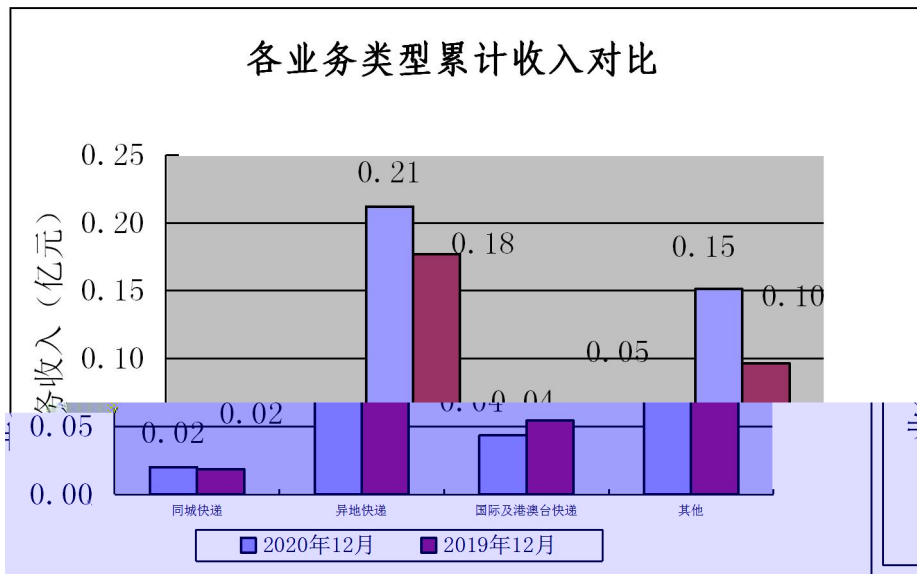
1-12 月，邮政行业业务总量完成 3096.02 万吨，同比增长 49.57%；邮政业务总量完成 4.21 万件，同比增长 24.14%。

，城市业务量完成 284.66 万件，同比增长 13.23%；农村业务量完成 2793.77 万件，同比增长 57.75%；城镇业务量完成 17.59 万件，同比增长 63.08%。

12 月，邮政行业业务总量完成 353.84 万吨，同比增长 38.84%；邮政业务总量完成 0.43 万件，同比增长 23.27%。

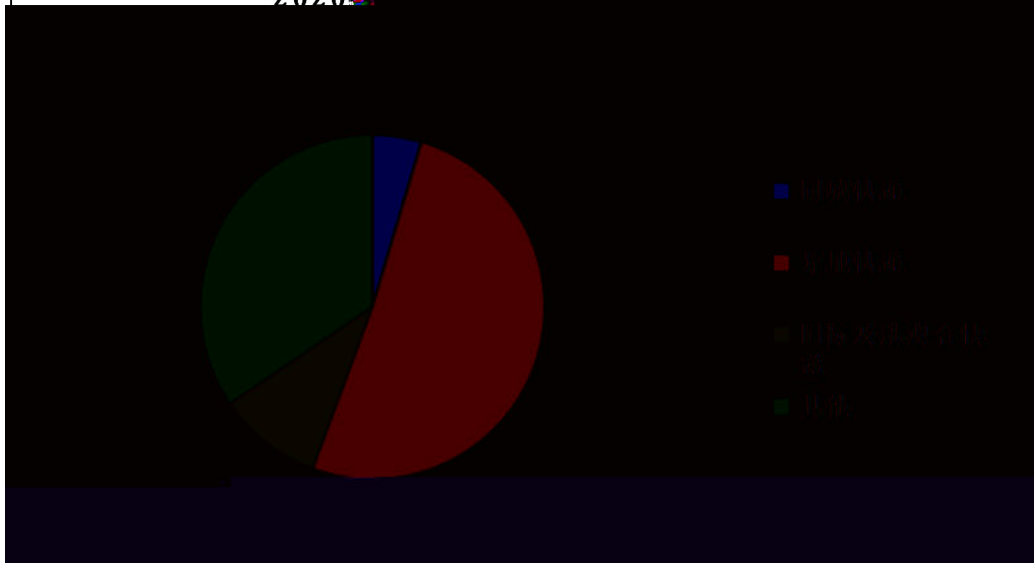


6



1-12月，同城、异地、国际及港澳台、其他业务类型的收入分别占全部收入的9.19%、90.24%、0.57%；2020年12月，同城、异地、国际及港澳台、其他业务类型的收入分别占全部收入的4.62%、51.01%、9.86%。2020年12月，同城、异地、国际及港澳台、其他业务类型的收入分别占全部收入的2.95%、51.01%、9.86%。2020年12月，同城、异地、国际及港澳台、其他业务类型的收入分别占全部收入的4.68%、51.01%、9.86%。2020年12月，同城、异地、国际及港澳台、其他业务类型的收入分别占全部收入的4.68%、51.01%、9.86%。

2020年12月快递业各收入结构图



2020年12月快递业各县结构图

