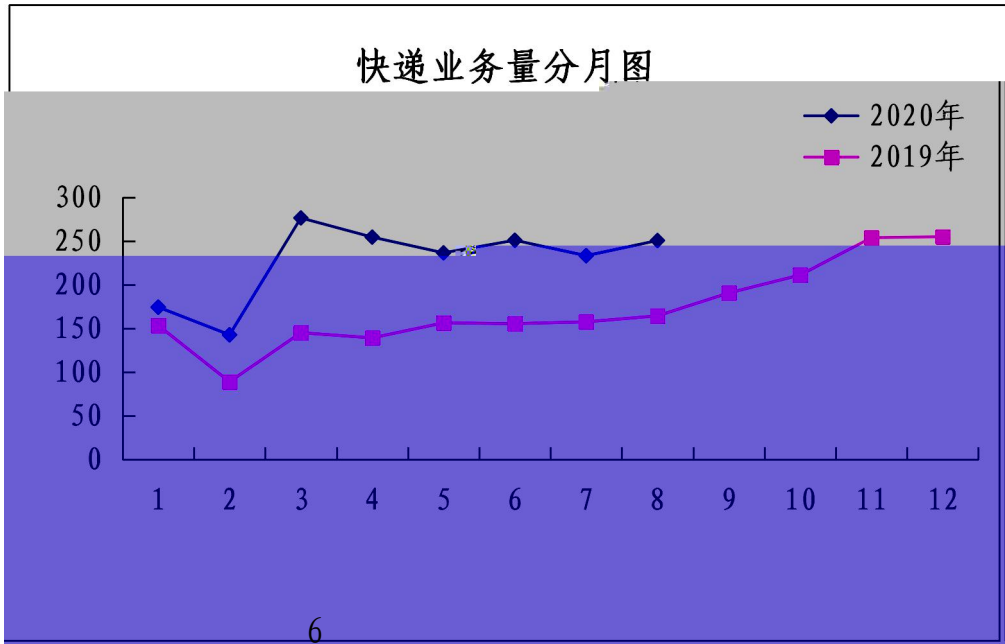
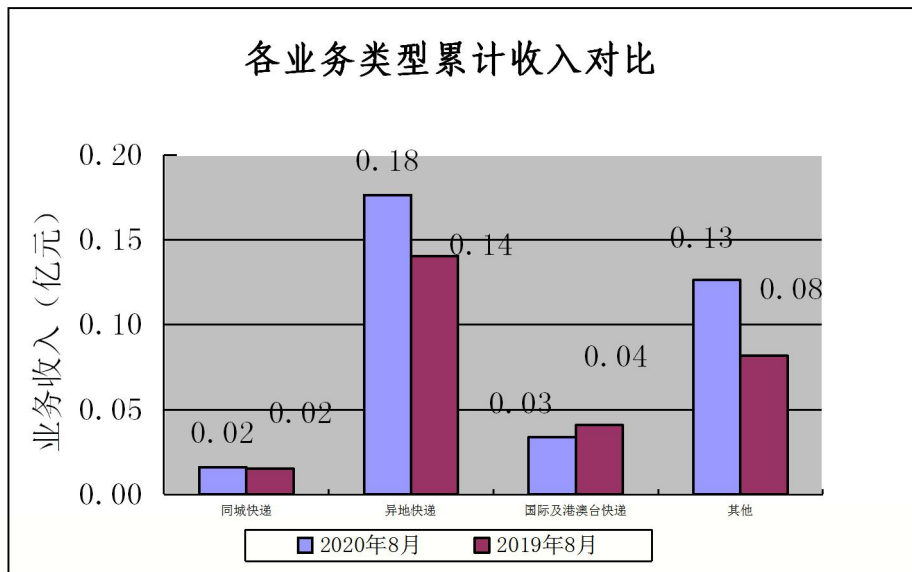


2020 8

1-8 , (不包 储)
成 5.68 , 比 长 16.19%; 成 6.50
, 比 长 34.10%。
8 , 成 0.65 , 比 长 10.89%;
成 0.83 , 比 长 32.51%。
1-8 , 成 2.87 , 比 长 18.26%;
成 1943.65 , 比 长 4.06%;
成 0.21 , 比 长 3.91%。
8 , 成 0.34 , 比 长 21.99%;
成 249.48 , 比 长 2.00%;
成 0.03 , 比 长 3.23%。
1-8 , 成 1818.51 ,
比 长 56.78%; 成 2.49 , 比 长 21.46%。
, 城 成 185.04 , 比 长 19.88%;
成 1621.78 , 比 长 65.93%; 澳
成 11.68 , 比 58.54%。
8 , 成 250.51 , 比 长
52.46%; 成 0.35 , 比 长 26.72%。

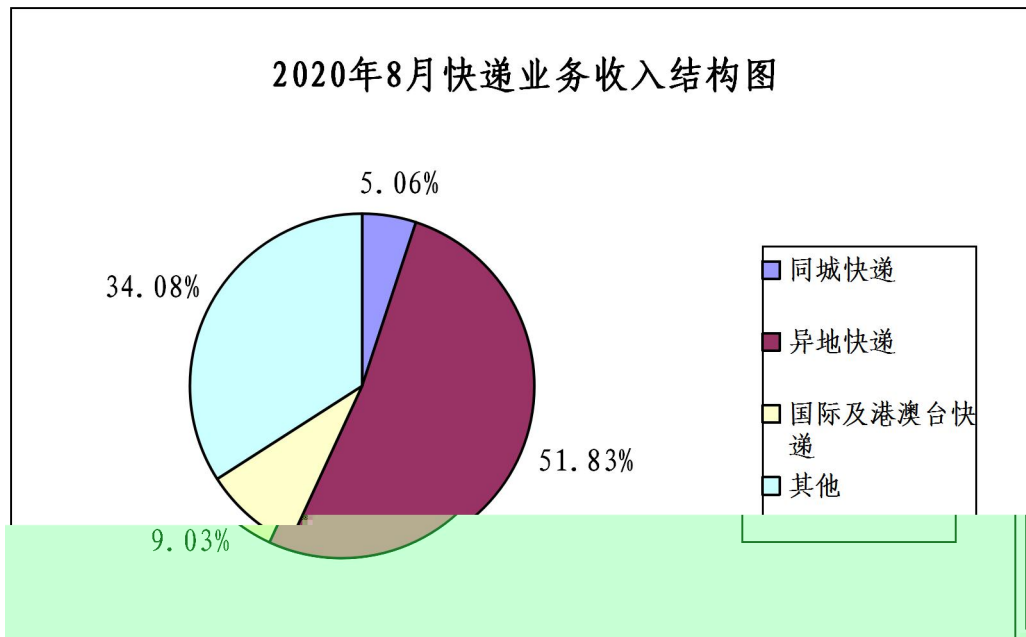


6




1-8月，同城、异地、国际及港澳台、其他业务类型的收入分别占全部收入的10.18%、89.18%、0.64%；2019年1-8月，同城、异地、国际及港澳台、其他业务类型的收入分别占全部收入的5.06%、51.83%、9.03%。2020年1-8月，同城、异地、国际及港澳台、其他业务类型的收入分别占全部收入的3.13%、89.18%、1.79%、4.92%。

2020年8月快递业务收入结构图



2020年8月快递业务量结构图



全州 以上快 企业发展情况

指标	单位	202008:8 月月份		上年同期增 (%)		占全 例 (%)	
			当月		当月		当月
快 业务	万件						
同城	万件						
异地	万件						
国 及 台	万件						
快 业务收入	亿元						
同城	亿元						
异地	亿元						
国 及 台	亿元						
其他	亿元						
快 业务投	万件						