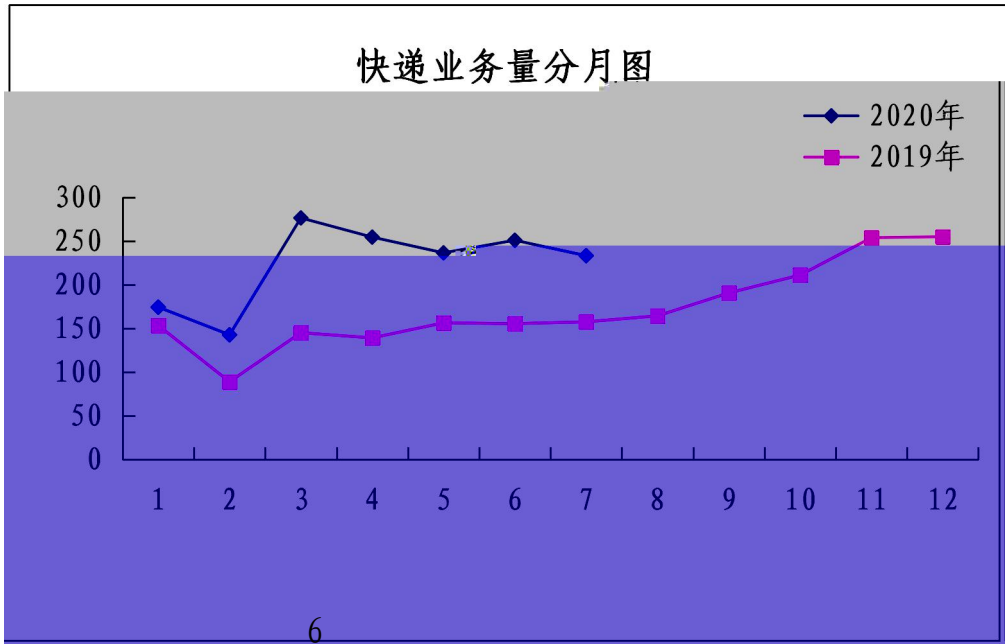
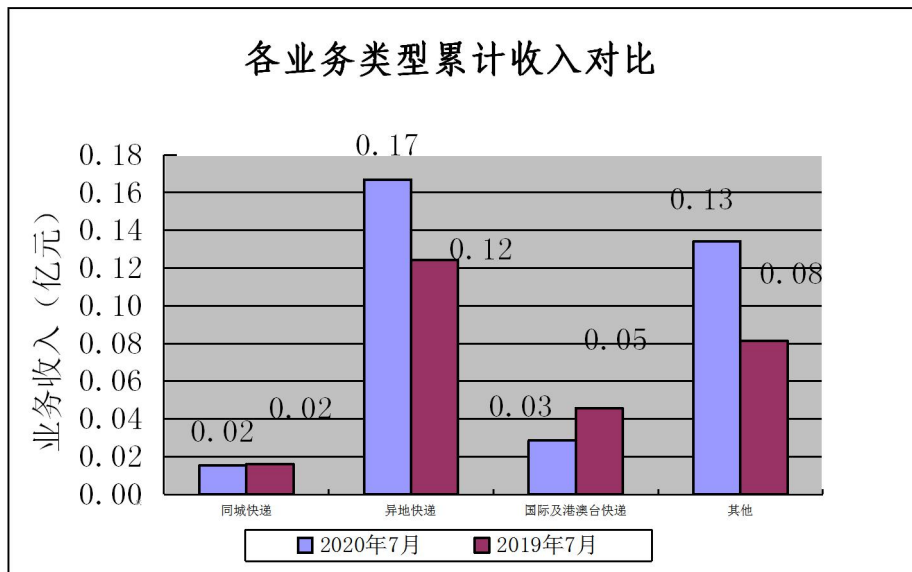


1-7月，（不包括储备）
成5.02，比长16.92%；成5.67
，比长34.33%。
7月，成0.66，比长19.30%；
成0.80，比长27.14%。
1-7月，成2.53，比长17.78%；
成1694.17，比长4.37%；
成0.19，比长4.01%。
7月，成0.33，比长19.07%；
成250.78，比长2.67%；
成0.03，比长17.41%。
1-7月，成1567.99，
比长57.49%；成2.13，比长20.63%。
，城成161.10，比长20.87%；
成1396.55，比长66.52%；澳
成10.35，比56.24%。
7月，成233.13，比长
48.07%；成0.35，比长28.96%。

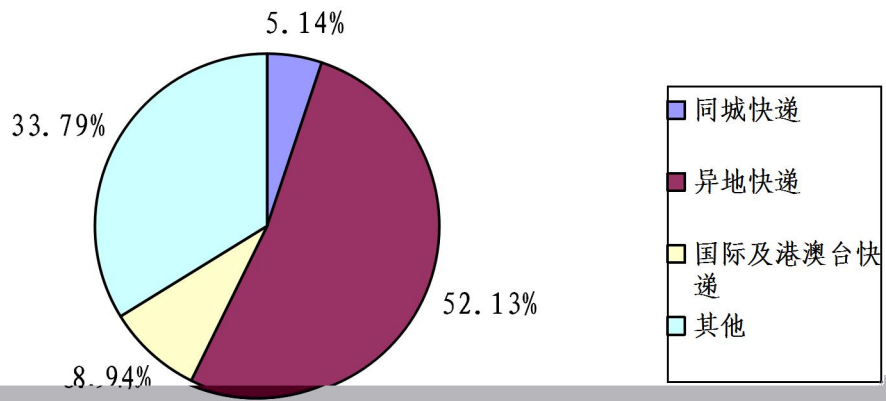


6

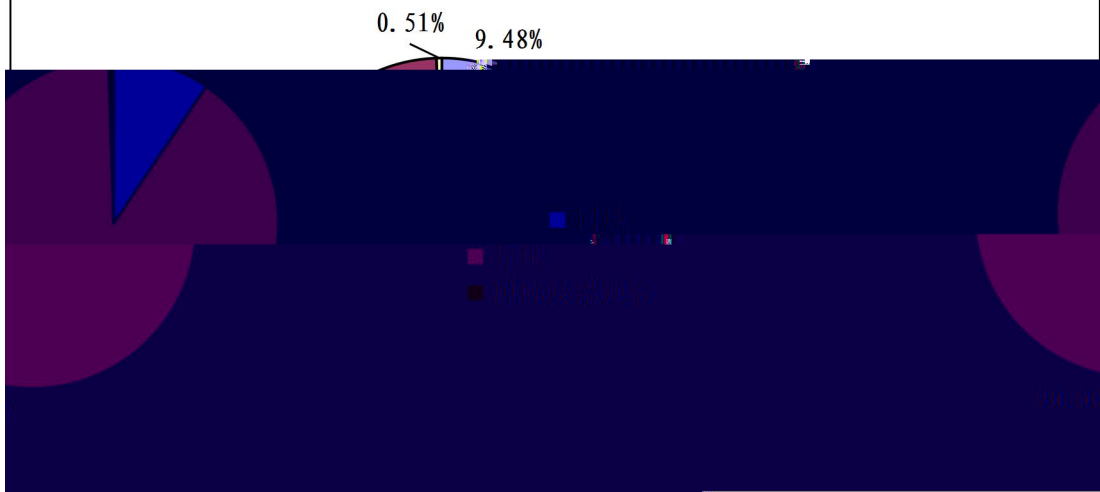


1-7月，同城、异地、国际及港澳台、其他业务类型的收入分别占全部收入的10.27%、89.07%、0.66%；2019年1-7月，同城、异地、国际及港澳台、其他业务类型的收入分别占全部收入的5.14%、52.13%、8.94%。与2019年1-7月相比，同城快递业务收入的比率为3.11倍，异地快递业务收入的比率为4.83倍，国际及港澳台快递业务收入的比率为1.71倍。

2020年7月快递业务收入结构图



2020年7月快递业务量结构图



表

指标名称	单位	202007:7 月月份		比去年同期增长(%)	
		累计	当月	累计	当月
一、邮政行业业务收入	亿元				
1、邮政寄递服务	亿元				
2、快递业务	亿元				
二、邮政行业业务总量	亿元				
1、邮政寄递服务	万件				
其中：函件	万件				
包裹	万件				
订销报纸累计数	万份				
订销杂志累计数	万份				
汇兑	万笔				
2、快递业务	万件				
其中：同城	万件				
异地	万件				
国际/港澳台	万件				

:

包 储

。

全州规模以上快递企业发展情况表

指标	单位	202007:7 月月份		比上年同期增长 (%)		占全部比例 (%)	
		累计	当月	累计	当月	累计	当月
快递业务量	万件						
同城	万件						
异地	万件						
国际及港澳台	万件						
快递业务收入	亿元						
同城	亿元						
异地	亿元						
国际及港澳台	亿元						
其他	亿元						
快递业务投递量	万件						